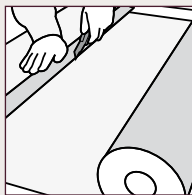



- CZ** Před expedicí tapety pečlivě kontrolujeme. I přesto než je aplikujete na zeď, vždy zkontrolujte, že jsou v pořádku. K případné reklamaci přiložte label a referenční vzorek reklamované vady. Před aplikací tapety zkontrolujte, že je zeď čistá, bez prachu a mastnoty, a že je suchá, hladká a celistvá. Během nalepování tapet nesmí teplota vzduchu v místnosti klesnout pod 8 °C.

1




Ustříhnete pruh tapety o 5 či 10 cm delší, než je výška stěny.

2




Naneste válečkem na stěnu dostatečnou vrstvu vinylového lepidla (cca 200 g/m², +/- 10 %).

3



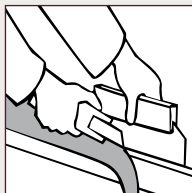
Aplikujte pruh tapety vertikálně na stěnu a uhladte ho čistým měkkým válečkem.

4



Nalepte další pruh na okraj předešlého a zkontrolujte, že správně přiléhají. Opakujte kroky 1, 2 a 3.

5



Odstraňte přebývající materiál nožem.